DGW07-BZH-31

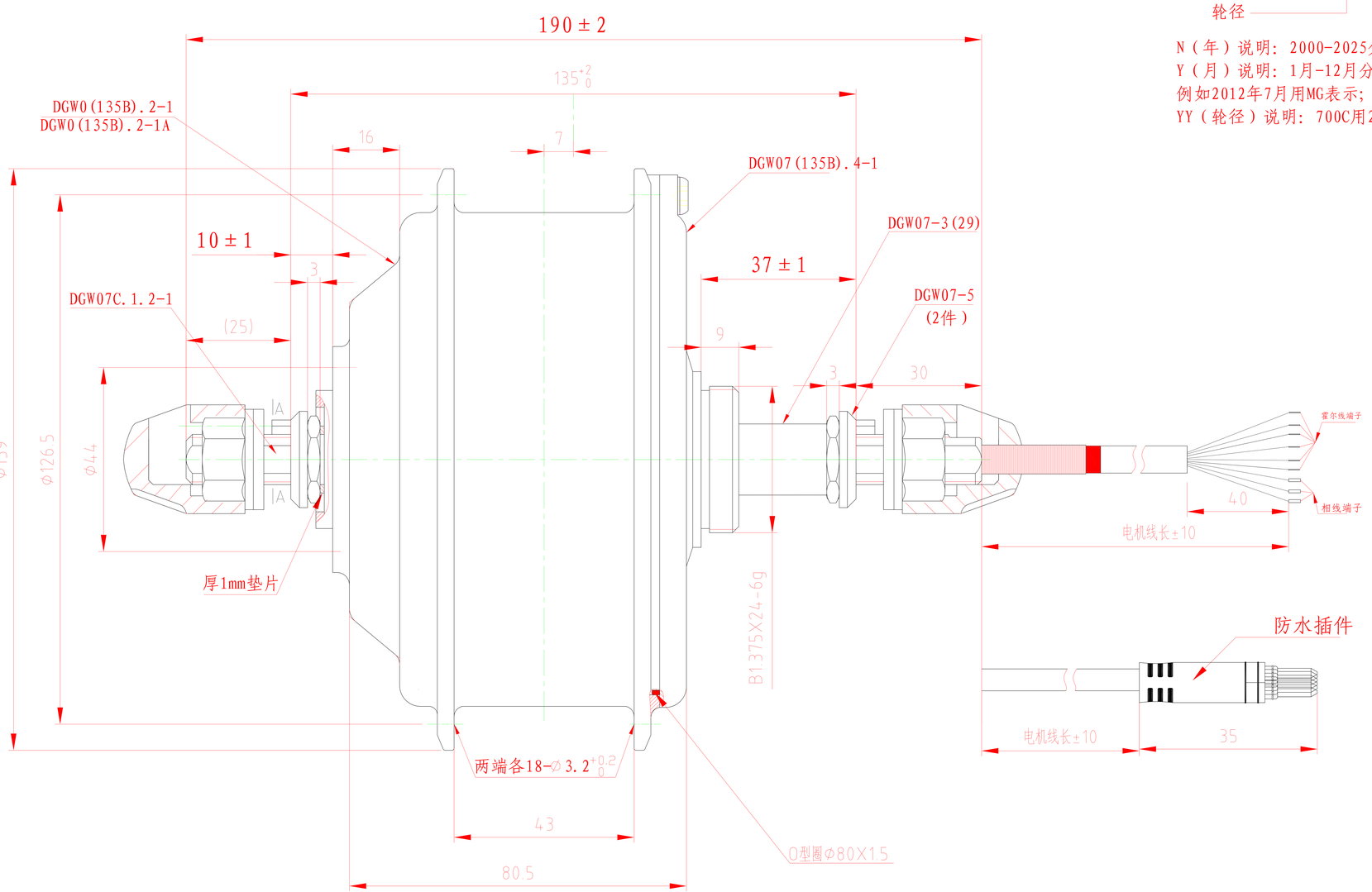

标识：SY7UUWWNY0001

电压
轮径

N（年）说明：2000-2025分别对应A-Z;
Y（月）说明：1月-12月分别对应A-L;
例如2012年7月用MG表示;
YY（轮径）说明：700C用28来表示;

技术性能

轮毂:

序号	名称	指标
1	检测点扭矩	6.5N.M
2	检测点效率	≥78%
3	空载噪音	<60dB
4	绝缘性能	≥50MΩ
5	出厂附件（装入附件包）	

序号	名称	规格	数量
(1)	垫圈12	厚2.5 (GB/97.1-2002)	2件
(2)	六角法兰螺母	厚12 (M12X1.25)	2件
(3)	后置止转片	厚4 (DGW07-05)	2件
(4)	装饰帽		2件

6	标识	打标在毂圈上; 标 识：SY7UUWWNY0001; 若客户有特殊要求， 按客户要求打标
7	旋转方向	从出线端看为顺时针

电机:

1	电机旋转方向	从出线端看为逆时针
2	铁芯	24.5mm宽度铁芯（07C)
3	磁钢	3.0平磁钢（23X15.5X3.0） 3.1圆弧磁钢（24.5X15.5X3.1）
4	前盖	Φ104.5,配3.0平磁钢使用 Φ103.7,配3.1圆弧磁钢使用
5	检测点扭矩	1.5N.M
6	离合器、行星架	右出线离合器 行星架（端盖打销钉）

转接线:

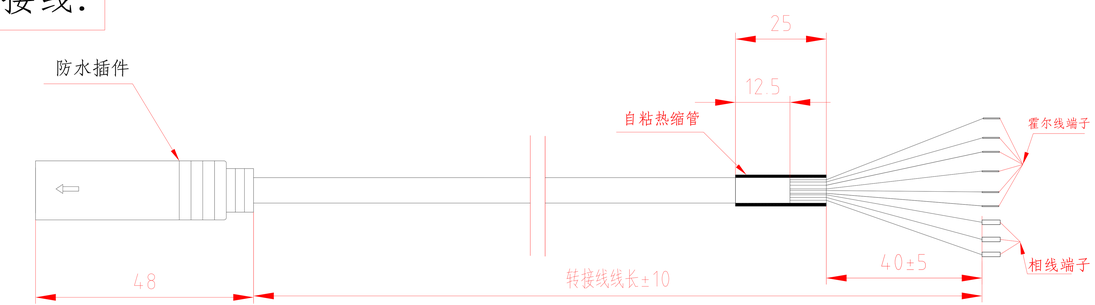

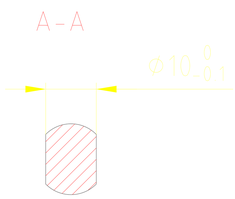

标记	处数	更改文件号	签 字	日 期	
设 计		标准化			DGW-07后置 轮毂电机外型图
校 对		审 定			
审 核					
工 艺		日 期			07后置标准图31

DGW07-BZH-31				
图样标记		数量	重量	比例
		1		1:2
共 张		第 张		
苏州盛亿电机有限公司				

借(通)用件登记
描 图
描 校
旧底图总号
底图总号
签 字
日 期
20120926